

Published: 2022-02-01

Language: Lithuanian

**COVID-19  
Infekcijų kontrolės priemonės  
statybvietėse  
Norvegijos statybų sektoriaus profesinė  
sąjunga (BNL)  
Ver.1**

*COVID-19*

*Infection control measures for building and construction sites*

*The Federation of Norwegian Construction Industries (BNL)*

*Rev.1*

Šio dokumento versijos:

Versija Nr. 1 išleista norvegų kalba 2022-01-17. Lietuviškas vertimas išleistas 2022-02-01. Nuorodos į reglamentą ir kryžminės nuorodos pataisymas.

NHS C19001:2022 pakeitė NHS C19001:2021.

Darant nuorodą į šį dokumentą, reikia aiškiai nurodyti, kuria kalba parengta versija naudojama.

ICS: 11

---

**Copyright protected document**

Unless otherwise specified, no part of this document may be reproduced or used in any form or in any way without written permission obtained in advance. This includes photocopies and electronic use, such as publishing on the Internet or an intranet. Any reproduction that violates this may lead to seizure, liability and/or legal prosecution. Requests related to reproduction are to be directed to Standard Online AS.

## Turinys

<b>1</b>	<b>Pagrindas ir apimtis .....</b>	<b>1</b>
<b>2</b>	<b>Vadovybės atsakomybė.....</b>	<b>1</b>
2.1	Infekcijų kontrolės priemonių kokybės patikra.....	1
2.2	Neatitikimai ir korekcinės priemonės.....	1
2.3	Patobulinimai ir įvertinimas.....	1
<b>3</b>	<b>Infekcijų prevencijos priemonės .....</b>	<b>2</b>
3.1	Bendra informacija.....	2
3.2	Infekcijų kontrolė pagal lygmenis.....	2
3.3	Darbas užtikrinant infekcijų kontrolę .....	3
3.4	Darbų statybvietėje organizavimas.....	4
3.4.1	Bendra informacija.....	4
3.4.2	Statybiniai vagonėliai su persirengimo, poilsio ir biuro patalpomis.....	4
3.4.3	Gyvenamieji statybiniai vagonėliai.....	6
3.4.4	Naudojimasis automobiliu .....	6
3.5	Prekyba statybinėmis medžiagomis. Rizikos vertinimas ir infekcijų kontrolės priemonės..	6
3.6	Izoliacija atvykus į šalį .....	7
<b>4</b>	<b>Daugiau informacijos.....</b>	<b>7</b>
<b>5</b>	<b>Saugi statybvietė.....</b>	<b>8</b>
<b>6</b>	<b>Infekcijų kontrolės priemonių kontrolinis sąrašas.....</b>	<b>9</b>



# COVID-19 – Infekcijų kontrolės priemonės statybvietėse – Norvegijos statybų sektoriaus profesinė sąjunga (BNL) – Ver.1

## 1 Pagrindas ir apimtis

BNL infekcijų kontrolės aprašas sudarytas remiantis Norvegijos vyriausybės politika dėl infekcijų kontrolės, leidžiančios užtikrinti įmonių veiklą. NHS C19001 yra paremtas *Reglamentu dėl infekcijų kontrolės priemonių koronaviruso protrūkio metu (COVID-19 reglamentu)* ir Norvegijos visuomenės sveikatos instituto (*Folkehelseinstituttet*) rekomendacijomis.

Nacionaliniai ir vietiniai reikalavimai bei rekomendacijos keičiasi, kintant patirčiai ir epidemiologinei situacijai. Tai reiškia, kad reikalavimai ir rekomendacijos įvairiose savivaldybėse gali skirtis. Kiekviena įmonė privalo sekti reikalavimų ir rekomendacijų pokyčius bei į juos atsižvelgti, taip pat atsako už šiame dokumente aprašytą infekcijų kontrolės priemonių įgyvendinimą.

Dokumentą parengė *Standard Norge* bendradarbiaudama su BNL. Esant poreikiui, *Standard Norge* jį atnaujins.

## 2 Vadovybės atsakomybė

### 2.1 Infekcijų kontrolės priemonių kokybės patikra

Infekcijų kontrolės priemonių įgyvendinimas prižiūrimas, atliekant darbų saugos patikras statybvietėje.

### 2.2 Neatitikimai ir korekcinės priemonės

Infekcijų kontrolės priemonių neatitikimai šalinami remiantis darbų saugos patikros protokolu.

### 2.3 Patobulinimai ir įvertinimas

Vadovybė turi pranešti šakos organizacijai apie poreikį patobulinti šį aprašą.

### 3 Infekcijų prevencijos priemonės

#### 3.1 Bendra informacija

Kuo daugiau laiko žmonės praleidžia kartu ir kuo mažesniu atstumu vienas nuo kito, tuo didesnė rizika užsikrėsti. Todėl viena svarbiausių infekcijų kontrolės priemonių yra užtikrinti saugų atstumą tarp susitinkančių žmonių bei apriboti kontaktų skaičių ir dažnumą. Tokiu būdu galima sumažinti infekcijos perdavimo galimybę. Štai keturios pagrindinės priemonės, stabdančios koronaviruso plitimą:

- 1) didesnis atstumas tarp žmonių;
- 2) retesni žmonių kontaktai;
- 3) gera higiena;
- 4) vėdinimas ir gera ventiliacija;
- 5) asmenys, kuriems pasireiškia kvėpavimo takų simptomai, turi neiti į darbą ir testuotis.

#### 3.2 Infekcijų kontrolė pagal lygmenis

Infekcijų kontrolės priemonės skirstomos į du lygmenis: geltonąjį ir raudonąjį.

- Geltonasis lygmuo apima infekcijų kontrolės priemones statybvietėse, kurios vadovaujasi nacionalinėmis rekomendacijomis ir *COVID-19 reglamentu*.
- Raudonasis lygmuo šiuo metu netaikomas. Tai aukštesnis parengties lygis, jei būtų įvestos papildomos ribojamosios priemonės.

Lentelė 1 surašytos rekomenduojamos infekcijų kontrolės priemonės geltonojo ir raudonojo lygmens teritorijose.

**Lentelė 1 – Infekcijų kontrolės priemonės pagal lygmenis**

Infekcijų kontrolės priemonės	Infekcijos paplitimas	
	Geltonasis lygmuo	Raudonasis lygmuo
Atstumas iki kitų žmonių	Ne mažiau kaip 1 metras.	Ne mažiau kaip 2 metrai, pageidautina 3 metrai.
Veido kaukių dėvėjimas	Jei neįmanoma laikytis 1 metro atstumo, pvz., darbo situacijose, kai reikia būti arti vienas kito daugiau kaip 15 minučių, dėvėkite veido kaukes.	Dėvėkite veido kaukę: <ul style="list-style-type: none"> <li>— kai neįmanoma laikytis 2 metrų atstumo;</li> <li>— kai trumpam užeiniate į patalpą;</li> <li>— kai automobilyje yra daugiau nei 1 žmogus.</li> </ul>
Rankų higiena	Įeidami ir išeidami dezinfekuokite rankas.	Įeidami ir išeidami dezinfekuokite rankas. Bendro naudojimo patalpose ir darbo vietose (tiek pastato viduje, tiek lauke) turėkite lengvai pasiekiamas dezinfekavimo priemones.
Darbo laikas		Apsvarstykite galimybes įvesti skirtingą darbo ir valgymo pertraukų laiką, kad būtų laikomasi saugaus atstumo.

Infekcijų kontrolės priemonės	Infekcijos paplitimas	
	Geltonasis lygmuo	Raudonasis lygmuo
Susirinkimai	<p>Asmuo, atsakingas už infekcijų kontrolę, prižiūri, kad būtų laikomasi rekomenduojamo atstumo.</p> <p>Turėkite dezinfekavimo skysčio bei popierinių rankšluosčių ir po kiekvieno susitikimo nuvalykite stalviršį, kitus dažnai liečiamus paviršius.</p> <p>Vėdinkite patalpas.</p>	Visi susirinkimai vyksta nuotoliniu būdu.
Darbo organizavimas		Darbo brigados organizuojamos kohortų principu. Vienos kohortos nariai gali bendrauti tik tarpusavyje.
Darbų saugos patikra	Darbų saugos susirinkimai ir patikros organizuojami laikantis įprastinių saugaus atstumo taisyklių.	Darbų saugos specialistas ar kitas kompetentingas asmuo vienas atlieka darbų saugos patikrą.
Statybinės medžiagos	Jei įmanoma, praktikuokite bekontaktį prekių priėmimą.	Iš anksto užsakykite visas statybines medžiagas, kad nereikėtų papildomai važiuoti į statybinių prekių parduotuvę. Vežėjai neįleidžiami į statybinius vagonėlius.
Statybvietės vadovybė		Administracijos darbuotojai neturėtų pakaitomis lankytis geltonosios ir raudonosios zonų statybvietėse.
Pietūs ir valgykla	<p>Pasirūpinkite, kad būtų įmanoma laikytis atstumo.</p> <p>Naudojantis bendru bufetu, reikia dažnai valyti daugiausiai liečiamus paviršius, bendrus serviravimo įrankius ir kitus bendrus reikmenis.</p> <p>Prie kavos aparato ir ant valgomojo stalo turi būti dezinfekavimo skysčio.</p>	<p>Valgykloje turi būti parduodami supakuoti maisto daaviniai.</p> <p>Rekomenduojami atsineštiniai pietūs.</p> <p>Prieš naudojantis kavos aparatu ir po to būtina dezinfekcija.</p> <p>Valgomasis stalas nuvalomas po kiekvienos pietų pamainos.</p>
Biuro patalpos statybiniuose vagonėliuose	Jei įmanoma, tarp kiekvienos darbo vietos turėtų būti ne mažesnis kaip 2 metrų atstumas.	<p>Darbuotojai, kuriems nėra absoliučiai būtina būti statybvietėje, dirba iš namų.</p> <p>Tarp darbo vietų turi būti ne mažiau kaip 2 metrai, pageidautina 3 metrai.</p>

### 3.3 Darbas užtikrinant infekcijų kontrolę

Darbas užtikrinant infekcijų kontrolę turi būti vykdomas kartu su kitais būtinaisiais saugos darbais statybvietėje. Iškabinkite Norvegijos visuomenės sveikatos instituto plakatus apie teisingą veido kaukių dėvėjimą, apie tinkamą rankų higieną ir apie programėlę „Smittestopp“ („Korona Stop“).

- 1) Laikykitės rekomenduojamo atstumo nuo kitų žmonių, kad sumažintumėte užsikrėtimo riziką.
- 2) Sudarykite sąlygas tinkamai rankų higienai.

Ne sveikatos sektoriuje paprastai rekomenduojama plauti rankas vandeniu ir muilu. Rankų dezinfekantas alkoholio pagrindu mažiau dirgina odą, juo nesudėtinga aprūpinti darbuotojus. Todėl rankų dezinfekavimas gali būti gera plovimo alternatyva, kai rankos sausos ir nesuteptos.

3) Vėdinimas.

Pasirūpinkite gera ventiliacija ar vėdinimu, kai ilgiau būnama vienoje patalpoje su kitais žmonėmis.

4) Veido kaukės

- Turi būti naudojamos 2R tipo medicininės veido kaukės. Vietoj veido kaukių nenaudokite respiratorių, skirtų apsaugai nuo dulkių.
- Nelieskite veido kaukės, kai ją dėvite.
- Tam, kad neplistų užkratas, nusiėmus veido kaukę ją reikia išmesti. Nenaudokite kaukės antrą kartą!

5) Jei pasireiškė COVID-19 simptomai (kosulys ir (arba) karščiavimas, bendras silpnumas):

- Likite namuose.
- Pasirūpinkite, kad jums būtų atliktas testas.

6) Naudokitės mobiliąja programėle „Smittestopp“ („Korona Stop“).

Visi, kas dirba statybvietyje arba joje praleidžia trumpesnį laiką, raginami aktyviai naudotis mobiliąja programėle „Smittestopp“. Naudotis programėle nėra privaloma, tad tai tėra raginimas, ne reikalavimas. Programėlė jus perspės, jei turėjote sąlytį su žmogumi, kuriam nustatytas COVID-19. Jei pats sulauksite teigiamo testo atsakymo, galėsite užkirsti kelią užkrato plitimui, nes per programėlę „Smittestopp“ apie tai bus pranešta kitiems žmonėms. Registravęs teigiamą testo atsakymą per ID portalą, kitiems išliksite anonimas.

### 3.4 Darbų statybvietyje organizavimas

#### 3.4.1 Bendra informacija

- Pasirenkite alternatyviam gamybiniam darbui, jei kartais sutriktų tiekimas ar neliktų kam dirbti.
- Nuolat stebėkite padėtį dėl būtiniausių medžiagų ir paslaugų. Pagalvokite, kaip būtų galima pagreitinti būtiniausių prekių tiekimą.
- Įvertinkite, ar neatsirado naujų rizikų, kurios pareikalautų apsaugos priemonių, jei dalį statybvietyje tektų uždaryti.
- Kiekvienoje statybvietyje reikia įvertinti, kiek žmonių vienu metu gali naudotis statybiniais vagonėliais ir patalpomis, kad būtų laikomasi saugaus atstumo.

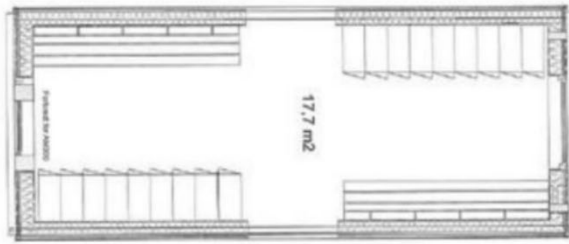
#### 3.4.2 Statybiniai vagonėliai su persirengimo, poilsio ir biuro patalpomis

##### 3.4.2.1 Atstumas

- Statybiniuose vagonėliuose ir kitose patalpose perstatykite baldus, kad būtų įmanoma laikytis rekomenduojamo atstumo. Stalus galima pažymėti raudonomis ir žaliomis lipniomis juostomis, kad būtų užtikrintas rekomenduojamo atstumo laikymasis.
- Iškabinkite informaciją apie tai, kiek žmonių vienu metu gali naudotis poilsio kambariu, persirengimo patalpa ir sanitariniu mazgu.

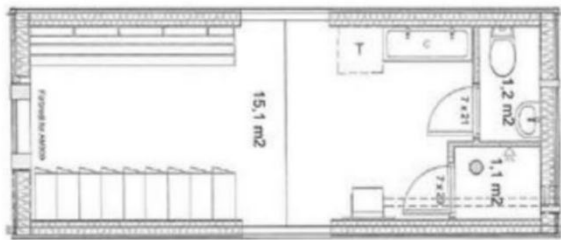
Pav. 1 parodyti keli pavyzdžiai, koks didžiausias žmonių skaičius gali naudotis tam tikro tipo persirengimo patalpomis ir sanitariniais mazgais.





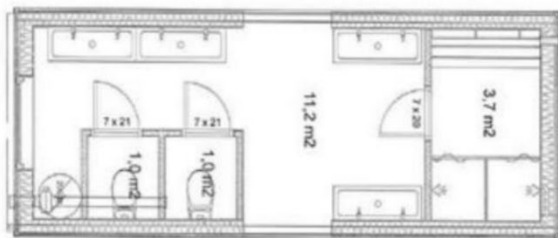
Persirengimo kambarys, iki 18 asmenų:

Maksimalus leistinas skaičius:  
2 metrų atstumas – 4 asmenys  
1 metro atstumas – 6 asmenys



Persirengimo kambarys, iki 9 asmenų:

Maksimalus leistinas skaičius:  
2 metrų atstumas – 2 asmenys  
1 metro atstumas – 3 asmenys



Sanitarinis mazgas:

Maksimalus leistinas skaičius:  
2 metrų atstumas – 3 asmenys  
1 metro atstumas – 4 asmenys



Poilsio kambarys ir sanitarinis mazgas:

Maksimalus leistinas skaičius:  
2 metrų atstumas – 2 asmenys  
1 metro atstumas – 3 asmenys

Pav.1 – Keli pavyzdžiai, kiek žmonių vienu metu gali naudotis persirengimo patalpa

### 3.4.2.2 Higiena ir valymas

- Pasirūpinkite, kad niekada nepritrūktų muilo, dezinfekavimo skysčio ir popierinių rankšluosčių prie:
  - įėjimo ir išėjimo;
  - susirinkimų kambario, valgomojo ir tualetų;
  - kavos aparatų, kavinukų, arbatinukų ir kriauklių/čiaupų, kuriais naudojasi daug žmonių.
- Iškabinkite priminimą apie rankų plovimą ir dezinfekavimą.
- Statybiniai vagonėliai ir persirengimo kambariai valomi bent kartą per dieną arba dažniau, jei yra poreikis.
- Dažnai liečiamus paviršius, pvz., durų rankenas, šaldytuvo ir virtuvės baldų rankenėles, kriaukles, turėklus, kėdes, stalviršius ir kt., reikia valyti bent kartą per dieną, priklausomai nuo naudojimo intensyvumo.
- Valgomieji stalai nuplaunami šiltu vandeniu su muilu, pasibaigus valgymo pertraukai. Jeigu valgomieji stalai naudojami pamainomis, juos reikia nuplauti po kiekvienos pamainos.

- Darbinės pirštinės turi būti laikomos užkrato šaltiniu. Jas reikia palikti už durų, kad nebūtų perneštas užkratas.
- Informuokite darbuotojus apie Norvegijos visuomenės sveikatos instituto rekomendacijas dėl infekcijų kontrolės.

### 3.4.3 Gyvenamieji statybiniai vagonėliai

Siekiant sumažinti riziką, kad užkratas išplis tarp statybiniuose vagonėliuose gyvenančių darbuotojų, būtini šie nurodymai:

- Kaskart, kai grįžtate į savo kambarį, nusiplaukite rankas.
- Bendro naudojimo patalpose perstatykite baldus, kad būtų paprasta laikytis rekomenduojamo atstumo.
- Reguliariai vėdinkite bendro naudojimo patalpas.
- Iškabinkite informaciją apie tai, kiek daugiausia žmonių gali būti bendro naudojimo patalpoje.

Apgyvendinimui galioja atskiri reikalavimai, išdėstyti taisyklėse dėl privalomos saviizoliacijos atvykus į šalį, žr. 3.6 punktą.

### 3.4.4 Naudojimasis automobiliu

- Dezinfekuokite visus dažniausiai liečiamus automobilio paviršius, pvz., vairą, pavarų svirtį, rankenėles ir vidines bei išorines durų rankenas.
- Važiudami keliose, dėvėkite veido kaukes.
- Valykite bent kartą per dieną ir kaskart, kai pasikeičia vairuotojas.

## 3.5 Prekyba statybinėmis medžiagomis. Rizikos vertinimas ir infekcijų kontrolės priemonės

Rizikos vertinimas ir priemonės, skirtos statybinių prekių parduotuvėms savivaldybėse, kurių statybvietėse galioja raudonojo lygmens priemonės:

- 1) Prekės iš statybinių prekių parduotuvių pristatomos bekontakčiu būdu, tad sąlyčio ir užsikrėtimo rizika nedidelė.
- 2) Taikoma praktika „Spustelėk ir atsiimk“: supakuotos prekės atsiimamos lauko teritorijoje, tad rizika išlieka maža. Pakanka vietos išlaikyti saugų atstumą, klientai patys pakrauna savo prekes. Mokėjimas atliekamas iki atsiimant prekes. Šis sprendimas tinka tiek profesionalams, tiek paprastiems vartotojams.
- 3) Profesionalų aptarnavimas parduotuvėje susijęs su šiais rizikos momentais:
  - profesionalų ir paprastų vartotojų atskyrimas, organizuojant patikrą prie įėjimo į parduotuvę;
  - atsiskaitymas kasoje, kai klientai neturi sąskaitos.

Tam, kad būtų sumažinta 3) punkte minėta rizika, parduotuvės gali taikyti šias priemones:

- Prie įvažiavimo į parduotuvės lauko teritoriją iškabinti raginimą dėvėti veido kaukes. Klientai savo eilės laukia neišlipdami iš automobilio. Klientams sėdint automobilyje nustatoma, ar jie yra paprasti vartotojai, ar profesionalai.

Prekių atsiėmimą galima organizuoti keliais būdais:

- Sąskaitą turintys profesionalai gali patys atsiimti prekes parduotuvėje. Parduotuvėje ribojamas klientų skaičius pagal principą „vienas išeina, vienas įeina“. Klientai dėvi veido kaukes, prie įėjimo ir išėjimo jie raginami dezinfekuoti rankas.
- Prekes atsiimančius profesionalus aptarnauja parduotuvės darbuotojai. Kliento prekės pakraunamos krautuvu arba klientas pats pakrauna prekes į savo automobilį. Už prekes atsiskaitoma mobiliuoju telefonu.
- Prekes atsiimančius paprastus vartotojus parduotuvės darbuotojai gali aptarnauti tada, kai turi tam pajėgumų. Už prekes atsiskaitoma mobiliuoju telefonu. Nesant pajėgumų aptarnauti paprastus vartotojus, šiems atsiimant prekes, siūlomas sprendimas „Spustelėk ir atsiimk“.

### 3.6 Izoliacija atvykus į šalį

Į Norvegiją atvykusiems darbuotojams gali tekti izoliuotis iki 10 dienų. Tam tikrais atvejais izoliacijos laikotarpiu gali tekti apsistoti karantino viešbutyje. Visais kitais atvejais galima izoliuotis savo namuose arba kitoje tam tinkamoje vietoje. Gyvenamieji vagonėliai gali būti tinkama vieta izoliuotis atvykusiam asmeniui, jei izoliacijos laikotarpiu suteikiamas vienvietis kambarys su atskira vonia, tualetu ir virtuve arba užtikrinamas maitinimas.

Reikalavimas izoliuotis atvykus netaikomas asmenims, kurie yra visiškai paskiepyti arba gali pateikti pripažintu laboratoriniu metodu gautą įrodymą, kad per pastaruosius 6 mėnesius (turėjus sąlytį – per pastaruosius 12 mėnesių) jie persirgo COVID-19. Kaip įrodymą galima pateikti norvegišką, švedišką arba danišką COVID-19 pažymėjimą su QR kodu, kurį gali patvirtinti Norvegijos valdžios institucijos. Taip pat galima pateikti pažymą, atitinkančią ES skaitmeninį COVID-19 pažymėjimą, arba Anglijoje, Velse arba Šiaurės Airijoje išduotą COVID pasą su QR kodu, kurį gali patvirtinti Norvegijos valdžios institucijos.

## 4 Daugiau informacijos

Daugiau informacijos apie koronavirusą ir COVID-19 rasite:

- *Helsenorge* interneto svetainėje: <https://helsenorge.no/koronavirus>.
- Norvegijos visuomenės sveikatos instituto (*Folkehelseinstituttet*) interneto svetainėje: <https://www.fhi.no/sv/smittsomme-sykdommer/corona/>
- Apie karantiną ir saviizoliaciją: <https://www.fhi.no/nettpub/coronavirus/fakta/avstand-karantene-og-isolering/>
- Informacija BNL interneto svetainėje: <https://www.bnl.no/arbeidsforhold/hms/koronaviruset-rad/>
- Informacija apie karantino taisykles Norvegijos pramonininkų konfederacijos (NHO) interneto svetainėje: <https://arbinn.nho.no/arbeidsrett/ansettelser-og-rekruttering/utenlandsk-arbeidskraft2/artikler/blir-alle-utenlandske-arbeidstakere-na-stanset-pa-grensen-og-ma-de-eventuelt-i-karantene/>
- *COVID-19 reglamentas*: <https://lovdata.no/dokument/SF/forskrift/2020-03-27-470>

Atkreipkite dėmesį, kad informacija laikui bėgant gali keistis. Tas pats pasakytina apie *COVID-19 reglamentą*.

Informacija apie kitus infekcijų kontrolės aprašus *Standard Norge* interneto svetainėje: <https://www.standard.no/smittevernveiledning>.

## 5 Saugi statybviētē

Įmonēs, kurios įsipareigoja laikytis taisyklių ir įgyvendinti šiame dokumente nurodytas priemonės, gali naudoti Pav.2 pavaizduotą emblemą.



**Pav.2 – Saugi statybviētē**

## 6 Infekcijų kontrolės priemonių kontrolinis sąrašas

Lentelė 2 – Infekcijų kontrolės priemonių kontrolinis sąrašas

Priemonė	Data	Atlikta	Pastabos
Pasirūpinkite, kad statybvietėje visi būtų informuoti apie infekcijų kontrolės taisykles			
Prižiūrėkite, kad suplanuotos higienos ir valymo priemonės būtų vykdomos			
Pasirūpinkite, kad prie kriauklių ir tualetų niekada nepritrūktų muilo ir dezinfekavimo skysčio			
Pasirūpinkite, kad prie įėjimo į poilsio kambarį ir valgyklą, prie kavos aparato ir kavinukų būtų galimybė nusiplauti rankas su muilu arba jas dezinfekuoti			
Pasirūpinkite gera ventiliacija ar vėdinimu, kai ilgai būnama vienoje patalpoje su kitais.			
Iškabinkite Norvegijos visuomenės sveikatos instituto plakatus apie rankų plovimą, kosėjimo etiketą, veido kaukių dėvėjimą ir programėlę „Smittestopp“ („Korona Stop“)			
Perstatykite baldus bendro naudojimo patalpose, kad būtų įmanoma laikytis rekomenduojamo atstumo			
Iškabinkite informaciją apie tai, kiek daugiausia žmonių vienu metu gali būti poilsio patalpoje, valgomajame, sanitariniame mazge ir susirinkimų kambaryje			
Prižiūrėkite, kad būtų dezinfekuojami dažniausiai liečiami paviršiai automobiliuose, kai jais naudojasi daugiau nei vienas žmogus			
Informuokite apie saviizoliacijos taisykles, kai tai aktualu statybvietėje.			





- Norwegian Standard is adopted by Standards Norway and is a registered trademark.
- Other products from Standards Norway, such as technical specifications, workshop agreements and guides, are published upon completion without formal adoption.
- Standards Norway can provide information about contents and answer professional inquiries.
- Questions related to reproduction are to be directed to Standard Online AS.
- Proceeds from the sale of standards constitute a major and crucial part of the financing of standardization-work in Norway.
- More information about standardization, standards, courses and other products can be found on [www.standard.no](http://www.standard.no).

---

Standards Norway  
P.O. Box 242  
NO-1326 Lysaker  
Norway

Phone +47 67 83 86 00

[info@standard.no](mailto:info@standard.no)  
[www.standard.no](http://www.standard.no)

Standard Online AS  
P.O. Box 252  
NO-1326 Lysaker  
Norway

Phone +47 67 83 87 00

[salg@standard.no](mailto:salg@standard.no)  
[www.standard.no](http://www.standard.no)

Visiting address:  
Lilleakerveien 2A  
NO-0283 Oslo