

Nytt eblankettsystem

Guide



Åpning av eblankettsystemet

- Trykk først på ditt navn, og deretter mine produkter
- Der får du tilgang til blankettene dine. Trykk åpne for å gå inn i blankettsystemet

Standard Norge

Standardisering Fagområder Kurs og rådgiving Nettbutikk English

Søk etter standarder, produkter og innhold på nettsiden Søk

Christopher Hansen

Mine produkter

Mine produkter Mine overvåkede produkter Mine favorittprodukt Siste viste produkt

Avgrens søk

Utgever Språk Komité Dokumentstatus Type

Blanketter AX

Søk

STANDARD

Byggblankett 3425 Publisert

Apne

Bustadoppføringslova – Kontrakt om planlegging og oppføring av bolig eller fritidsbolig på forbrukers tomt

... Flere valg

Språk: Norsk Rettelser og tillegg (0)



Navigering på hovedside

- På hovedsiden har man oversikt over produkter som er tilgjengelige, under utfylling og ferdig utfylte. Tilgjengelige vil si blanketter som ikke er brukt. Under utfylling er blanketter som er påbegynt. Ferdig utfylt er blanketter som er ferdige.

Blanketter

Tilgjengelige 10 Under utfylling 29 Ferdig utfylt 1

Filter

Blanketter ↓

Publisert

Antall

Byggblankett 8415 A:2008

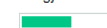
Formular for underentreprisekontrakt om utførelse av bygge- og anleggsarbeider

jan. 2008

Siste versjon

Utgave 1

17 igjen



→ Under utfylling (13)



Byggblankett 8415 A:2008

Oppgi referanse ⓘ

Legg blankett i prosjekt ⓘ

Bruk blanketten som mal ⓘ

Opprett blankett

Avbryt

Opprettelse av ny blankett

- For å åpne en ny blankett trykker du enten på tittelen eller på + ikonet på høyre side.
Skriv en blankettreferanse og trykk deretter opprett blankett.

Blanketter ↓

Byggblankett 8415 A:2008

Formular for underentreprisekontrakt om utførelse av bygge- og anleggsarbeider

→ Under utfylling (13)

Publisert

jan. 2008

✓ Siste versjon

Utgave 1

Antall

17 igjen



Antall under utfylling

- Om det er mange av samme blankett som ligger under utfylling, vil dette vises under blanketten.
I dette tilfellet er det 13.

Byggblankett 8415 A:2008

Formular for underentreprisekontrakt om utførelse av bygge- og anleggsarbeider

→ Under utfylling (13)

jan. 2008

17 igjen

✓ Siste versjon



Utgave 1



Antall tilgjengelige

- Til høyre for publiseringsdato til blanketten kan du se hvor mange du har tilgjengelige å bruke.

Blanketter ↓

Byggblankett 8415 A:2008

Formular for underentreprisekontrakt om utførelse av bygge- og anleggsarbeider

→ Under utfylling (13)

Publisert

Antall

jan. 2008

17 igjen

✓ Siste versjon

Utgave 1



Tom for denne blanketten?

- Om du har gått tom for en blankett, kan du trykke på de tre prikke til høyre i bildet, som åpner en meny hvor du kan kjøpe flere. Denne tar deg til nettbutikken.

Blanketter ↓

Byggblankett 8415 A:2008

Formular for underentreprisekontrakt om utførelse av bygge- og anleggsarbeider

→ Under utfylling (13)

Publisert


jan. 2008

✓ Siste versjon

Utgave 1

Antall

17 igjen



Blanketter ↓

Byggblankett 8415 A:2008

Formular for underentreprisekontrakt om utførelse av bygge- og anleggsarbeider

→ Under utfylling (13)

Publisert

jan. 2008

✓ Siste versjon

Utgave 1

Antall

17 igjen



🔗 Opprett blankett

🛒 Kjøp flere blanketter





Filtrering

- I filtreringsfeltet øverst, kan du søke opp den blanketten du ønsker.

Blanketter

Tilgjengelige 10 Under utfylling 29 Ferdig utfylt 1

Filter

8415

Blanketter ↓

Byggblankett 8415 A:2008

Formular for underentreprisekontrakt om utførelse av bygge- og anleggsarbeider

→ Under utfylling (13)

Publisert

jan. 2008

✓ Siste versjon

Utgave 1

Antall

17 igjen





Under utfylling

- Om du klikker på under utfylling, vil du få en oversikt over alle blankettene som jobbes med.

Blanketter

Tilgjengelige 10 **Under utfylling 29** Ferdig utfyllt 1

Filtrer Vis kun maler (3)

Blanketter	Sist endret	Referanse	Prosjekt	
Byggblankett 8415 A:2008	08 jun. 2023 09:00 Blanketten er i bruk av Robin Mathisen	test4	Byggprosjekt Lysaker 1	
Byggblankett 8401:2010	07 jun. 2023 12:56 Blanketten er i bruk av Christest Talstad	test7	Byggprosjekt Lysaker 1	
Byggblankett 8415 A:2008	07 jun. 2023 09:53	Prosjekttest 1	Byggprosjekt Lysaker 1	



Under utfylling

- Til høyre for blankettnavnet ser du dato og klokkeslett den sist ble endret, og referansen som er lagt inn.

Byggblankett 8417 B:2011

06 jun. 2023 10:43

test





Under utfylling - redigering

- For å redigere/jobbe videre på en blankett under utfylling, trykk på tittelen på blanketten eller på redigeringsikonet til høyre.

Byggblankett 8415 A:2008

07 jun. 2023 09:53

Prosjekttest 1

Byggprosjekt Lysaker 1



Under utfylling - meny

- Om du trykker på de tre prikkene helt til høyre, så kommer en ekstra meny opp.
Her kan du redigere eller slette blanketten.
Du kan også skrive den ut og legge den i «ferdig utfylt» ved å klikke på marker som ferdig.
Ved å trykke kopier, kan du åpne en ny blankett, med ferdig kopiert innhold.
Referansen kan også redigeres her.



Rediger



Slett



Skriv ut



Marker som ferdig



Kopier



Rediger referanse





Ferdig utfylt

- Under ferdig utfylte har du en oversikt over ferdige blanketter. Her kan du også skrive ut, og fjerne den fra listen over ferdige utfylte, via menyen på de tre prikkene.

Blanketter

Sist endret


Referanse


Byggblankett 8402:2010

27 mai 2023 07:58

testlørdag

 Slett

 Skriv ut

 Marker som ikke ferdig

 Kopier



Utfylling av blankett

- I utfyllingsbildet har man alltid mulighet til å skrive ut
- Det er autolagring etter hver forandring man gjør.
- Du kan også forandre til engelsk språk.

English

Byggblankett 8415A:2008

Sist lagret kl: 14. jun. 2023, 08:16:17

 Skriv ut

 Lagre og lukk

Utfylling av blankett

- Påkrevde/obligatoriske felter i blanketten vil vises som rødt.

✓ 4. Mengdekontroll

NS 8415 punkt 27.2


PÅKREVD

- Underentreprenøren skal foreta mengdekontroll og gis frist til med å kontrollere de i tilbuds- eller konkurransegrunnlaget angitte mengder.
- Underentreprenøren har foretatt mengdekontroll av de i tilbuds- eller konkurransegrunnlaget angitte mengder.
- Underentreprenøren skal ikke foreta mengdekontroll.



Kontaktliste i blankett

- Om man har kontakter man bruker ofte kan man opprette disse som tilgjengelige kontakter i kontaktlisten. Disse velges via «velg fra kontaktliste» i blanketter, og blir auto-utfyllt. Dette kan igjen bli fjernet via «tøm kontaktskjema»

 **Velg fra kontaktliste**

Foretaksnavn

STANDARD ONLINE AS

Organisasjonsnummer

983615031

Adresse

Lilleakerveien 2A

Postnummer

0283

Poststed

OSLO

E-postadresse

christal.hansen@gmail.com

Telefonnummer

993 26 570

Tøm kontaktskjema



Oppretting av kontakter

- For å opprette kontakter til utfylling av blanketter, trykk på profilnavnet ditt, og deretter på kontakter.

▼ Christopher Hansen

Tilgjengelige blanketter 10

Under utfylling 29

Kontakter

Prosjekt

Hjelp

Logg ut



Oppretting av kontakter

- For å opprette en ny kontaktperson, trykk opprett ny kontakt. Da vil et vindu poppe opp, hvor du fyller ut kontaktinformasjon. Trykk deretter lagre nederst.

Kontakter

Registrer kontaktene dine slik at du enkelt kan hente dem opp under utfylling av blanketter.

Kontakter Firma

Filtrer

 [+ Opprett ny kontakt](#)

Opprett ny kontakt

Fornavn Etternavn

Firma

Adresse

Postnummer Poststed



Oppretting av firma

- Om man har et firma man bruker ofte i blanketter, så kan man opprette et kontaktfirma.
Trykk på firma og deretter på opprett nytt firma.

Kontakter

Registrer kontaktene dine slik at du enkelt kan hente dem opp under utfylling av blanketter.

Kontakter **Firma**

Filtrer

 Opprett nytt firma


Navn ↓	Postnummer/Poststed	Telefonnummer	Kontakter	I blankett	
STANDARD ONLINE AS	0283 OSLO	993 26 570	1	Ja	  

Oppretting av firma

- Fyll deretter ut firmainformasjonen i vinduet som popper opp, og trykk lagre nederst.

Opprett nytt firma

Firmanavn

→ Eller skriv inn organisasjonsnummer

Firmanavn

Organisasjonsnummer

Adresse




Kontaktoversikt - firma

- I firma kan du se hvor mange kontaktpersoner som er koblet til firma.
- Du kan også se om de er aktive i en blankett.
- Trykk på øyeikonet for å se generelle detaljer.

Kontakter Firma

Filtrer

 Opprett nytt firma

Navn ↓	Postnummer/Poststed	Telefonnummer	Kontakter	I blankett	
STANDARD ONLINE AS	0283 OSLO	993 26 570	1	Ja	  ...



Kontaktoversikt - Kontaktpersoner

- I kontakter kan du se hvor mange kontaktpersoner som er koblet til firma.
- Du kan også se om de er aktive i en blankett.
- Trykk på øyeikonet for å se generelle detaljer.

Kontakter




Registrer kontaktene dine slik at du enkelt kan hente dem opp under utfylling av blanketter.

Kontakter Firma

Filtrer

Filtrer på navn, e-post, firma etc

 Opprett ny kontakt

Navn ↓	E-postadresse	Telefonnummer	Firma	I blankett	
Chris Hansen	christal.hansen@gmail.com	992 29 922	STANDARD ONLINE AS		  



Låsing og lukking av blanketter

- Om en kollega av deg har opprettet en blankett og bruker den, så vil den vises som låst, i form av en rød hengelås. Kun oppretter og administratorer av eblankettabonnementet kan åpne de. Det vil også vises hvem som bruker blanketten.


Byggblankett 8401:2010 

07 jun. 2023 12:56


Blanketten er i bruk av Christest Talstad

test7

Byggprosjekt Lysaker 1

 Skriv ut

 Kopier

 Blanketten er i bruk

...

Eblankettmaler

- Om du ønsker å få en ferdig utfylt blankett, så kan du bruke opprette en blankett som mal. Dette gjør at du ikke trenger å fylle ut samme blankett flere ganger med samme informasjon.
- Trykk opprett blankett, og deretter huk av for «bruk blanketten som mal»

Byggblankett 8415 A:2008

Oppgi referanse ⓘ

Legg blankett i prosjekt ⓘ

Bruk blanketten som mal ⓘ

Opprett blankett Avbryt



Eblankettmaler

- Når en blankett er opprettet som en mal, vises den som «mal» i oversikten under utfylling
- Du kan herfra også kopiere den videre til en ny blankett ved å trykke på kopiikonet til høyre.

Byggblankett 8401:2010

26 mai 2023 08:29

Test 1

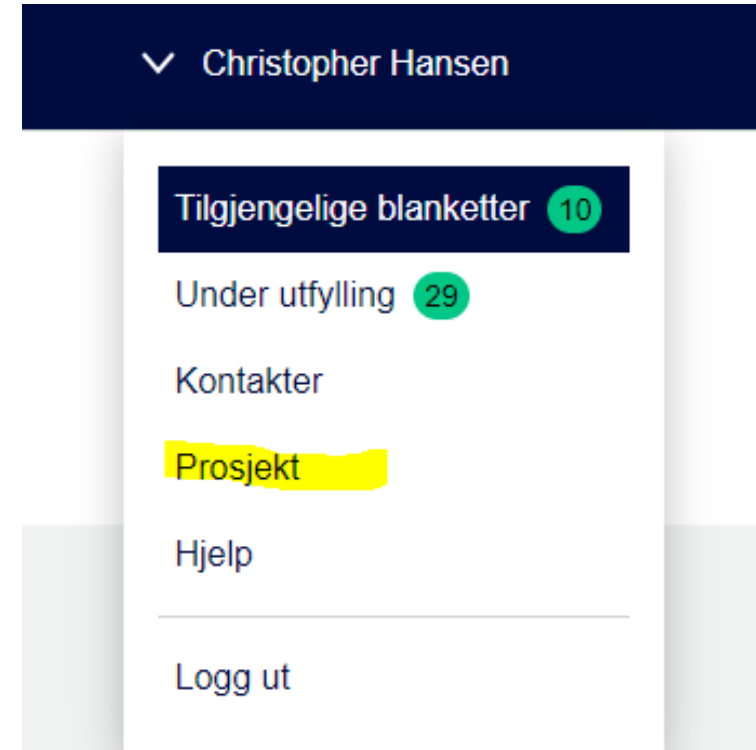


Mal



Prosjektmodulen

- Prosjektmodulen er kun tilgjengelig for kunder som betaler for denne.
- Den åpnes ved å klikke på profilmenyen, og klikke på prosjekt





Prosjektmodulen

- Prosjektmodulen brukes til å oprette prosjekt som man kan knytte eblanketter til. Dette gjøres ved trykke opprett prosjekt

Prosjekt

Prosjektnummer	Prosjektnavn	Prosjektdato ↓	Ansvarlig	Blanketter	
1	Test 1	26 mai 2023	Chris	3	 
3	Byggprosjekt Oslo 11	07 jun. 2023	Christopher Hansen	0	 
2	Byggprosjekt Lysaker 1	07 jun. 2023	Christopher Hansen	3	 



Oppretting av prosjekt

- Fyll deretter inn i informasjonen om prosjektet i vinduet som popper opp og trykk lagre nederst

Opprett prosjekt

■ Prosjektinformasjon

Prosjektnummer

Prosjektnavn

Beskrivelse

Ansvarlig

Prosjektdato 2023-06-14



Forhåndsutfylling av bygnings- og eiendomsinformasjon i prosjektblanketter.

Lagre

Avbryt

Prosjekt i blankett

- For å legge til en blankett i prosjektet, gjøres dette i opprettelsesvinduet.
- Trykk opprett blankett, og deretter fyll ut dropdown menyen under «legg blankett i prosjekt»
- Inne i blanketten vil dette legge seg under avtale om prosjektering

Byggblankett 8401:2010

Oppgi referanse ⓘ
Testblankett 1

Legg blankett i prosjekt ⓘ
Byggprosjekt Oslo 11

Bruk blanketten som mal ⓘ

Opprett blankett Avbryt

er det inngått følgende avtale om prosjektering:

Prosjektnavn
Byggprosjekt Oslo 11

Adresse
Ingeniørveien 20

Postnummer Poststed
0196 Oslo

Tøm eiendomsskjema



Slutt